










Pompe di calore

EASYCLIM	11.2
FIRE & ICE	11.3

Designazione	Codice	Descrizione	CHF/IVA escl.	
		<p>EASYCLIM Climatizzatore reversibile per singoli ambienti (raffreddamento/riscaldamento) senza unità esterna</p> <p>EASYCLIM provvede alla giusta temperatura ambiente, sia d'estate che d'inverno. L'apparecchio elegante, con soli 16,5 cm di profondità, si adatta perfettamente in qualsiasi ufficio, soggiorno o camera da letto. EASYCLIM non necessita di un'unità esterna ed assicura così un discreto impatto estetico. Sono visibili dall'esterno solo due coperture di facciata (carotaggi Ø 162 mm) ed un eventuale scarico della condensa (Ø 18 mm). Per il montaggio a parete è a disposizione un supporto a binario. L'EASYCLIM può essere regolato tramite il telecomando in dotazione, il touchscreen sull'apparecchio o un'applicazione gratuita. Sono a disposizione le seguenti modalità di funzionamento: Automatico, modalità di raffreddamento, deumidificazione, ricircolo, riscaldamento, modalità notturna. Il display sull'apparecchio informa sullo stato e sulla temperatura attuale. L'apparecchio viene fornito completo di telecomando, sagoma di foratura, 2 tubi per il passaggio a muro e 2 coperture di facciata pieghevoli. Con 1,1 m di cavo d'alimentazione.</p> <p>Colore: bianco (simile a RAL 9010) Grado di protezione: IPX0 Temp. min. in raffreddamento: min. 18 °C (int.)/-5 °C (est.) Temp. min. in riscaldamento: min. 5 °C (int.)/-10 °C (est.) Tensione: 230V Livello sonoro min./max: 27/41 dB (A)</p>		
	ECH 12HP	W-4800000	<p>Apparecchi orizzontali Dual Power raffreddamento: max. 3,1 kW EER/COP: 3,25/3,28 Dimensioni (L x H x P): 1010 x 549 x 165 mm Refrigerante: R32</p> <p>Climatizzatore reversibile EASYCLIM (orizzontale) Potenza termica (7 °C / -7 °C): 3,05 kW / 1,1 kW Corrente massima assorbita: 4,6 A</p>	4100.00 /pz
	ECH 12HP-1000	W-4800100	<p>Climatizzatore reversibile EASYCLIM (orizzontale) Con riscaldamento elettrico supplementare 0,9 kW Potenza termica (7 °C / -7 °C): 3,95 kW / 2,0 kW Corrente massima assorbita: 8,5 A</p>	4710.00 /pz
	USA-1	W-4800900	<p>Coperchio estetico inferiore USA-1 Viene utilizzato se l'apparecchio viene montato nella parte superiore del muro.</p>	150.00 /pz
	ECV 12HP	W-4801000	<p>Apparecchio verticale Dual Power raffreddamento: max. 3,11 kW EER/COP: 2,75/3,15 Dimensioni (L x H x P): 500 x 1398 x 185 mm Refrigerante: R-410a</p> <p>Climatizzatore reversibile EASYCLIM (verticale) Potenza termica (7 °C / -7 °C): 3,05 kW / 1,1 kW Corrente massima assorbita: 4,6 A</p>	5700.00 /pz

Designazione	Codice	Descrizione	CHF/IVA escl.
		<p>FIRE+ICE Innovativa pompa di calore per singoli ambienti con funzione di climatizzazione</p> <p>Garantisce una temperatura ambiente ideale, sia in estate come in inverno. L'elegante apparecchio è profondo solo 16,5 cm e si adatta perfettamente a qualsiasi ufficio, soggiorno o camera da letto.</p> <p>FIRE+ICE non necessita di un'unità esterna ed assicura così un discreto impatto estetico. Dall'esterno sono visibili solo due coperture di facciata (carotaggi Ø 162 mm) e uno scarico per la condensa (Ø 20 mm). Per il montaggio a parete è a disposizione un supporto a binario.</p> <p>L'apparecchio può essere regolato tramite il telecomando in dotazione, il touchscreen sull'apparecchio o un'applicazione gratuita. Sono disponibili le seguenti modalità di funzionamento: Automatico, modalità di raffreddamento, deumidificazione, ricircolo, riscaldamento, modalità notturna. Il display sull'apparecchio informa sullo stato e sulla temperatura. L'apparecchio viene fornito completo di telecomando, sagoma di foratura, copriferro e 2 coperture di facciata pieghevoli. La lunghezza del cavo d'alimentazione è di 1,7 m.</p> <p>Colore: bianco (simile a RAL 9016) Grado di protezione: IPX0 Tensione: 230V Fusibile (ritardato): 16A Potenza: 1,06 kW senza risc. suppl. 2,86 kW con risc. suppl.</p> <p>Potenza di riscaldam. suppl.: 1,8 kW Max. potenza di risc. a 7 °C: 3,05 kW senza risc. suppl. 4,85 kW con risc. suppl. Max. potenza di risc. a 2 °C: 2,51 kW senza risc. suppl. 4,31 kW con risc. suppl. Max. potenza di risc. a -7 °C: 1,60 kW senza risc. suppl. 3,40 kW con risc. suppl. Max. potenza di raffreddam.: 3,10 kW a 35/27 °C EER/COP: 3,25/3,28 Gas refrigerante: R32 Classe energetica: A (in riscaldamento) Classe energetica: A+ (in raffreddamento) Dimensioni (L x H x P): 1010 x 549 x 165 mm</p>	
	HP-F+I-5-W	W-4810000	Pompa di calore con funzione di climatizzazione FIRE+ICE-5-W 4100.00 /pz
	HP-F+I-AP-ACFF	W-4819000	<p>Accessori Copertura in alluminio ACFF (1 paio) 150.00 /pz Con lamelle fisse e rete antinsetti.</p>
	HP-F+I-AP-RPK	W-4819010	Lamiera di protezione RPK bianca (RAL 9003) (1 paio) 250.00 /pz
	HP-F+I-AP-IPK	W-4819020	Rete antinsetti IPK 130.00 /pz Compatibile con la copertura di facciata standard e la copertura di facciata ACFF, incluso il materiale di fissaggio.
	HP-F+I-AP-CLS	W-4819030	Coperchio estetico inferiore CLS 130.00 /pz Viene utilizzato se l'apparecchio viene montato nella parte superiore del muro.
	Manutenzione-WP-1 Manutenzione-WP-w		<p>Manutenzione FIRE+ICE deve essere sottoposto a un'accurata procedura di pulizia e manutenzione almeno una volta all'anno. Manutenzione 1° pompa di calore, spese di trasferta incluse su richiesta Manutenzione per ogni pompa di calore aggiuntiva su richiesta</p>

