



MIRADA è un modello classico, ma con uno stile moderno e senza tempo. Il suo design ben studiato, con una marcata sporgenza dei tubi, unisce in maniera armoniosa aspetto e funzionalità.

MIRADA 4

Radiatori da bagno

system**therm**



Caratteristiche

- Design armonioso e senza tempo
- Disponibile con accessori di alta qualità
- Fessure per appendere gli asciugamani
- Disponibile in tutti i colori RAL Classic e in ottica bianca (colori speciali su richiesta)
- Disponibile in diverse dimensioni
- Radiatore verniciato a polvere in tubi d'acciaio di precisione
- Riempito in fabbrica con fluido termoconduttore antigelo (fino -15°C)
- Con cartuccia elettrica integrata a scelta (dettagli a pagina 4)
- Fornitura pronta per il montaggio e per l'uso

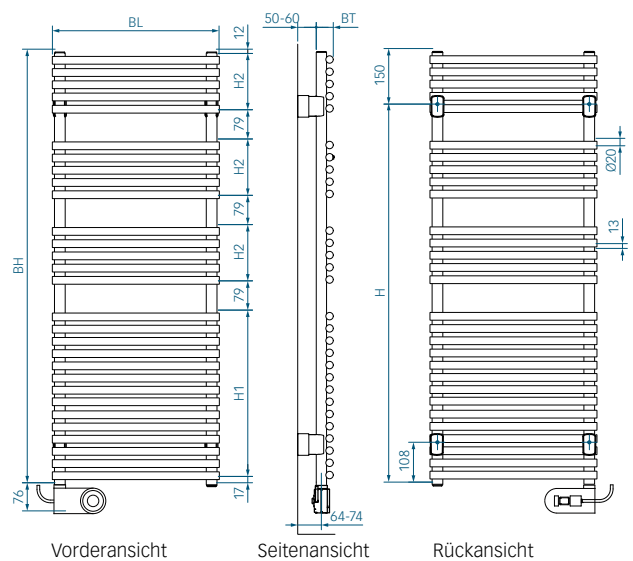
Accessori

Per i radiatori da bagno MIRADA sono disponibili accessori di alta qualità. I componenti, perfettamente abbinati al design del radiatore, sono cromati lucidi ed estremamente pratici. Scegliete in base ai vostri gusti.



MIRADA CON CARTUCCIA ELETTRICA FKS

Tutte le misure sono indicate in mm



TIPO	COLORE	LUNG. BL	ALT. BH	ALT. H	ALT. H1	PROF. BT	CARTUCCIA
45/80 L/R	bianco/ colori RAL Classic	45cm	74,2cm	59,2cm	48,2cm	4,6cm	400W
50/80 L/R	bianco/ colori RAL Classic	50cm	74,2cm	59,2cm	48,2cm	4,6cm	400W
60/80 L/R	bianco/ colori RAL Classic	60cm	74,2cm	59,2cm	48,2cm	4,6cm	600W
75/80 L/R	bianco/ colori RAL Classic	75cm	74,2cm	59,2cm	48,2cm	4,6cm	600W
90/80 L/R	bianco/ colori RAL Classic	90cm	74,2cm	59,2cm	48,2cm	4,6cm	600W
45/120 L/R	bianco/ colori RAL Classic	45cm	117,1cm	102,1cm	44,9cm	4,6cm	600W
50/120 L/R	bianco/ colori RAL Classic	50cm	117,1cm	102,1cm	44,9cm	4,6cm	600W
60/120 L/R	bianco/ colori RAL Classic	60cm	117,1cm	102,1cm	44,9cm	4,6cm	800W
75/120 L/R	bianco/ colori RAL Classic	75cm	117,1cm	102,1cm	44,9cm	4,6cm	800W
90/120 L/R	bianco/ colori RAL Classic	90cm	117,1cm	102,1cm	44,9cm	4,6cm	1200W
45/150 L/R	bianco/ colori RAL Classic	45cm	150,1cm	135,1cm	54,8cm	4,6cm	800W
50/150 L/R	bianco/ colori RAL Classic	50cm	150,1cm	135,1cm	54,8cm	4,6cm	800W
60/150 L/R	bianco/ colori RAL Classic	60cm	150,1cm	135,1cm	54,8cm	4,6cm	800W
75/150 L/R	bianco/ colori RAL Classic	75cm	150,1cm	135,1cm	54,8cm	4,6cm	1200W
90/150 L/R	bianco/ colori RAL Classic	90cm	150,1cm	135,1cm	54,8cm	4,6cm	1500W
45/180 L/R	bianco/ colori RAL Classic	45cm	179,8cm	164,8cm	61,4cm	4,6cm	800W
50/180 L/R	bianco/ colori RAL Classic	50cm	179,8cm	164,8cm	61,4cm	4,6cm	800W
60/180 L/R	bianco/ colori RAL Classic	60cm	179,8cm	164,8cm	61,4cm	4,6cm	1200W
75/180 L/R	bianco/ colori RAL Classic	75cm	179,8cm	164,8cm	61,4cm	4,6cm	1500W
90/180 L/R	bianco/ colori RAL Classic	90cm	179,8cm	164,8cm	61,4cm	4,6cm	1500W



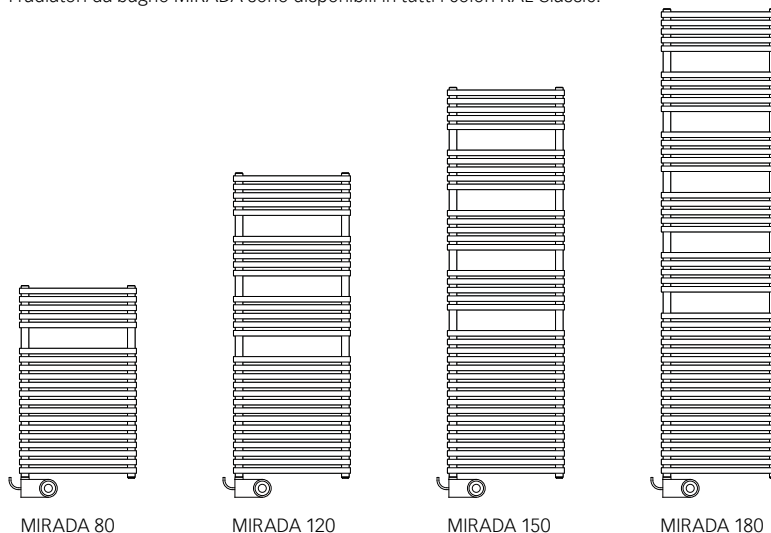
MIRADA

Il design lineare e senza tempo di MIRADA soddisfa le più elevate esigenze architettoniche. L'elemento di fissaggio si integra armoniosamente nell'aspetto complessivo di questo radiatore. Gli asciugamani possono essere facilmente appesi nelle fessure del radiatore. I modelli MIRADA con tubi orizzontali diritti e filigranati sono pratici, compatti e dalla forma accattivante.

I tubi tondi in acciaio di precisione (Ø 20mm) sono posizionati orizzontalmente uno sopra l'altro e chiusi singolarmente. Essi sono collegati ai due tubi collettori verticali (Ø 28mm) sul retro mediante saldatura a pressione. La cartuccia può essere montata a sinistra o a destra.

MIRADA è ideale per la stanza da bagno, ma anche per l'ingresso, la cucina, il locale fitness, la stanza hobby, l'area benessere, ecc.

Scegliete il colore che preferite.
I radiatori da bagno MIRADA sono disponibili in tutti i colori RAL Classic.



MIRADA 80

MIRADA 120

MIRADA 150

MIRADA 180


Cartucce elettriche (230V)

Le seguenti cartucce elettriche offrono una soluzione per ogni esigenza – nuova costruzione, ristrutturazione, bagno privato o hotel.



Cartuccia elettriche MOA-IR (IPX5)

- Regola in base alla temperatura del radiatore su 5 livelli (30–60°C)
- Funzione boost (timer) per 2h



Cartuccia elettriche MOA-BLUE (IPX5)


- Senza funzione app come MOA-IR
- Con app inoltre:
 - Regolazione in base alla temperatura ambiente (15–30°C)
 - Programma settimanale
 - Funzione timer avanzata
 - Telecomando Bluetooth



Regolazione a distanza TTIR1 (IP30)

Aggiunge ulteriori funzioni alla cartuccia elettrica MOA-IR. Termostato a infrarossi senza fili per il montaggio a parete o sistemazione su piano d'appoggio.

Consente il controllo e la regolazione in base alla temperatura ambiente.



Cartuccia elettriche FKS (IPX4)

- Regolazione continua in base alla temperatura del radiatore o temperatura dell'ambiente
- Funzione boost (timer) per 1h

CARATTERISTICHE DEI DIVERSI APPARECCHI DI REGOLAZIONE

APPARECCHIO DI REGOLAZIONE	MOA-IR	MOA-IR TTIR1	MOA-BLUE	FKS
Modulo di comunicazione	Infrarossi	Infrarossi	Bluetooth	Bluetooth
Regolazione continua della temperatura				■
5 livelli di riscaldamento (temperatura del radiatore)	■	■	■	
Funzione booster (timer)	2h	2h	2h	1h
Programmazione giornaliera e settimanale sull'apparecchio		■		
Programmazione giornaliera e settimanale tramite app			■	■
Regolazione della temperatura ambiente		■	1)	■
Regolazione della temperatura del radiatore (funzione scaldasalviette)	■	■	■	■
Versione bianca	■	■	■	■
Versione cromata	■	■	■	

1) Tramite app.